

Jeder kann investieren

Partnerschaftsprogramm SkyWay Capital

Partnerschaftsprogramm SkyWay Capital

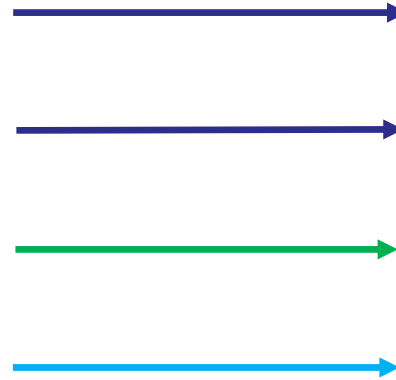
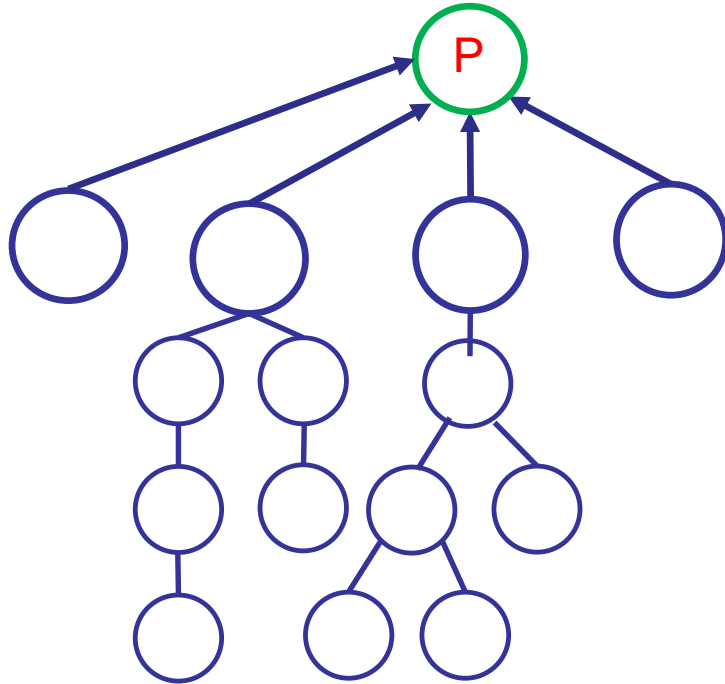
***Wir bieten Ihnen eine partnerschaftliche
Vertrauensbasis an***

***und schaffen so für Sie eine Möglichkeit, schnell zu
wachsenden Einnahmen zu kommen.***

Die Rangfolge im Partnerschafts-Programm vom Einstiegsrang des Partners bis zum Spitzenrang des Top-Experten

1. *Partner - P.*
2. *Berater - K.*
3. *Führer - F.*
4. *Meister - M.*
5. *Experte - E.*
6. *Top - Experte - TE.*

PARTNER. DIAGRAMM DER AUSZAHLUNG DER PROVISIONEN GEMÄSS DEN EBENEN



EBENEN

%

1.

15%

2.

4%

3.

2%

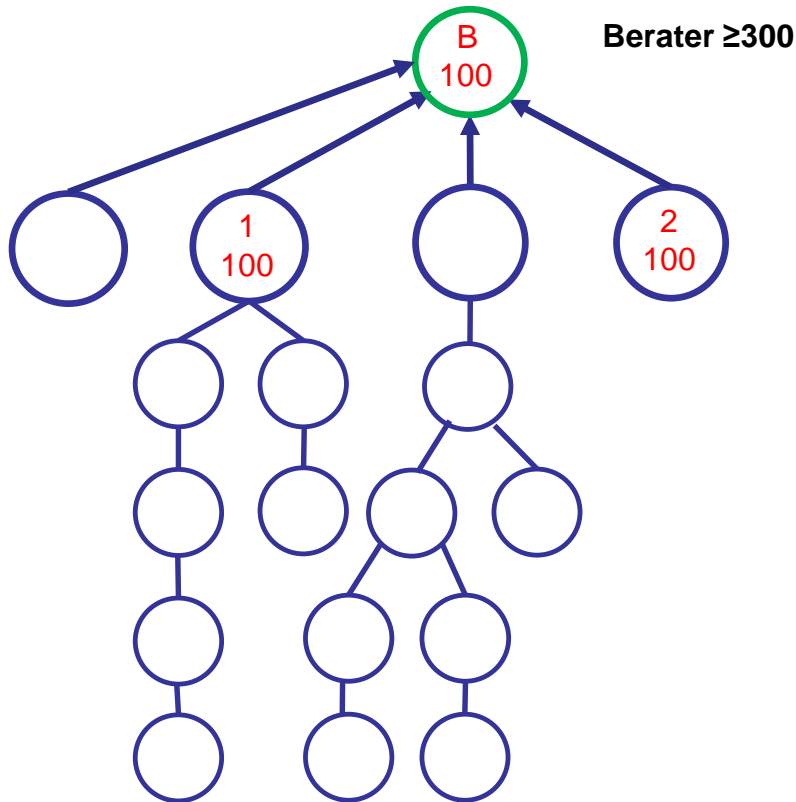
4.

1%

Als Partner gilt der angemeldete Benutzer, der die Partnerschaftsvereinbarung im persönlichen Account bestätigt hat.

Die Provision wird zu 100% auf das Bonus-Konto gezahlt.

BERATER. DIAGRAMM DER AUSZAHLUNG DER PROVISIONEN GEMÄSS DEN EBENEN

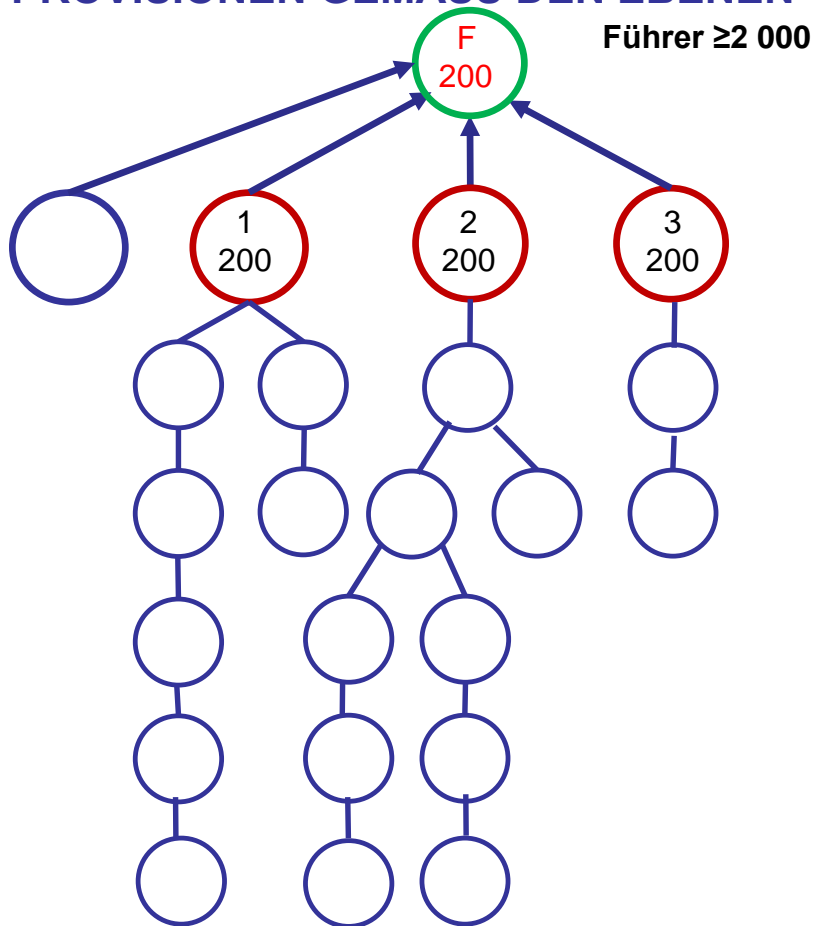


EBENEN	%
1.	15%
2.	5%
3.	3%
4.	2%
5.	1%

Als Berater gilt ein Partner, der mindestens 100 \$ investiert hat, er wird damit zum Berater. Auf der ersten Ebene hat er zwei Personen angemeldet, die ihrerseits 100 \$ investiert haben. So beträgt das gesamte Investitionsvolumen der ersten Ebene 300 \$.

Die Provision wird zu 100% auf das Bonus-Konto gezahlt.

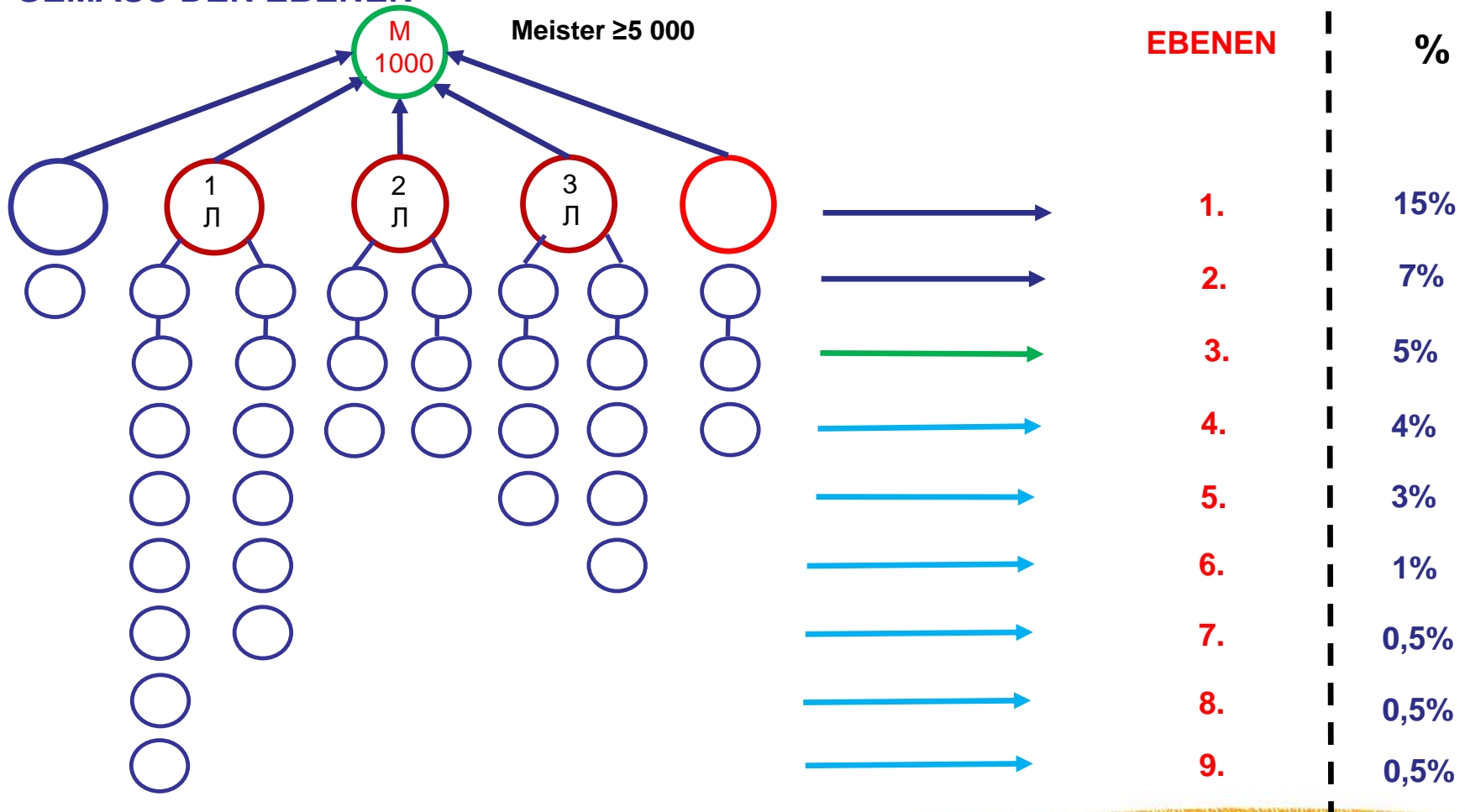
FÜHRER. DIAGRAMM DER AUSZAHLUNG DER PROVISIONEN GEMÄSS DEN EBENEN



EBENEN	%
1.	15%
2.	7%
3.	5%
4.	3%
5.	2%
6.	1%

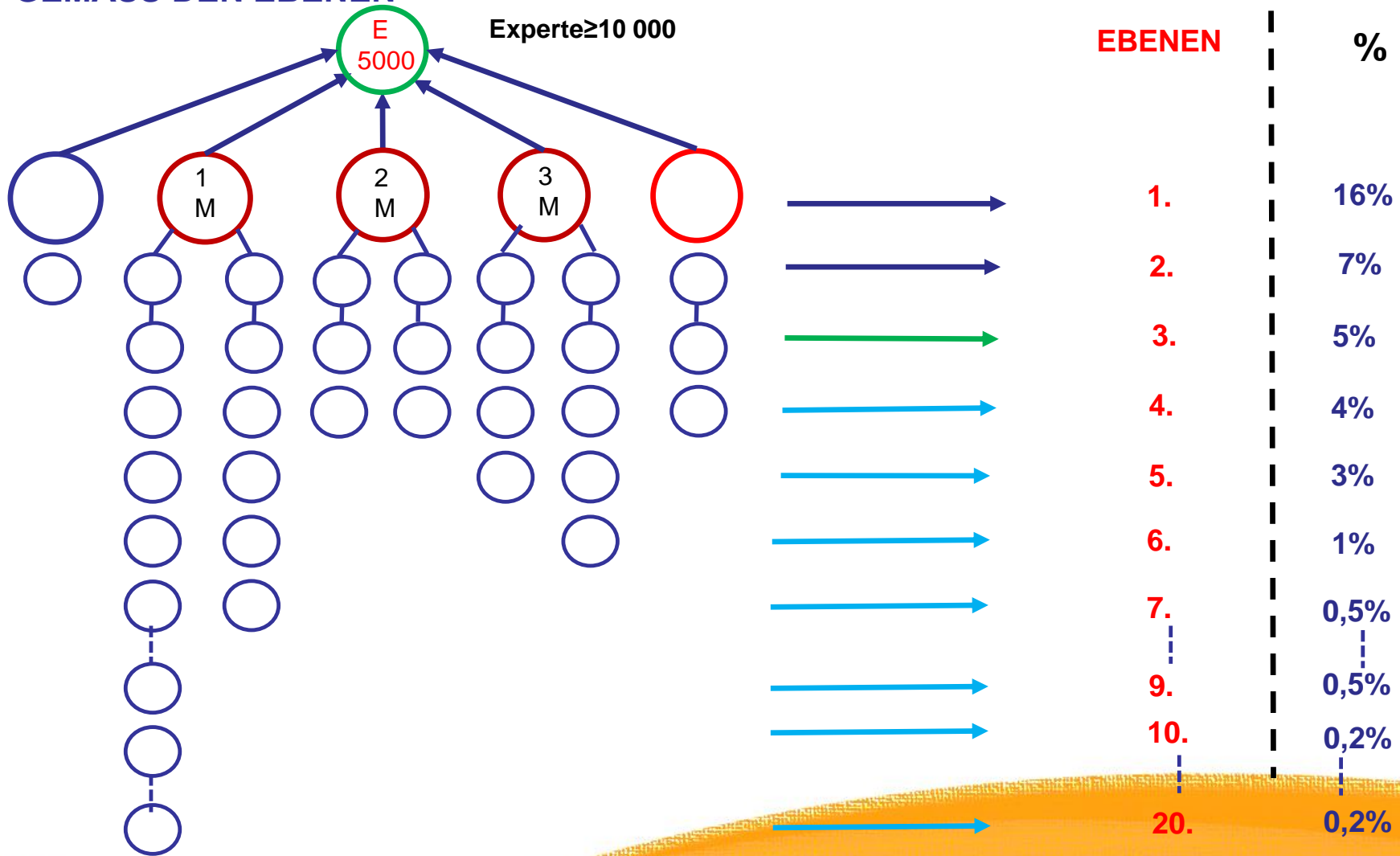
Als Führer gilt Ein Partner, der mindestens 200 \$ investiert hat, er wird damit zum Führer. Auf der ersten Ebene hat er drei Personen angemeldet, die ihrerseits mindestens 200 \$ investiert haben. So beträgt das gesamte Investitionsvolumen der ersten Ebene einschließlich persönlicher Investitionen 2000 \$. Die Provision wird zu 100% auf das Bonus-Konto gezahlt, dazu kommen 15% auf das Aktienkonto.

MEISTER. DIAGRAMM DER AUSZAHLUNG DER PROVISIONEN GEMÄSS DEN EBENEN



Als Meister gilt ein Partner, der mindestens 1000 \$ investiert hat, er wird damit zum Meister. Auf der ersten Ebene hat er drei Führer angemeldet, die ihrerseits mindestens 200 \$ investiert haben. So beträgt das gesamte Investitionsvolumen der ersten Ebene einschließlich persönlicher Investitionen 5000 \$. Die Provision wird zu 100% auf das Bonus-Konto gezahlt, dazu kommen 30% auf das Aktienkonto.

EXPERTE. DIAGRAMM DER AUSZAHLUNG DER PROVISIONEN GEMÄSS DEN EBENEN

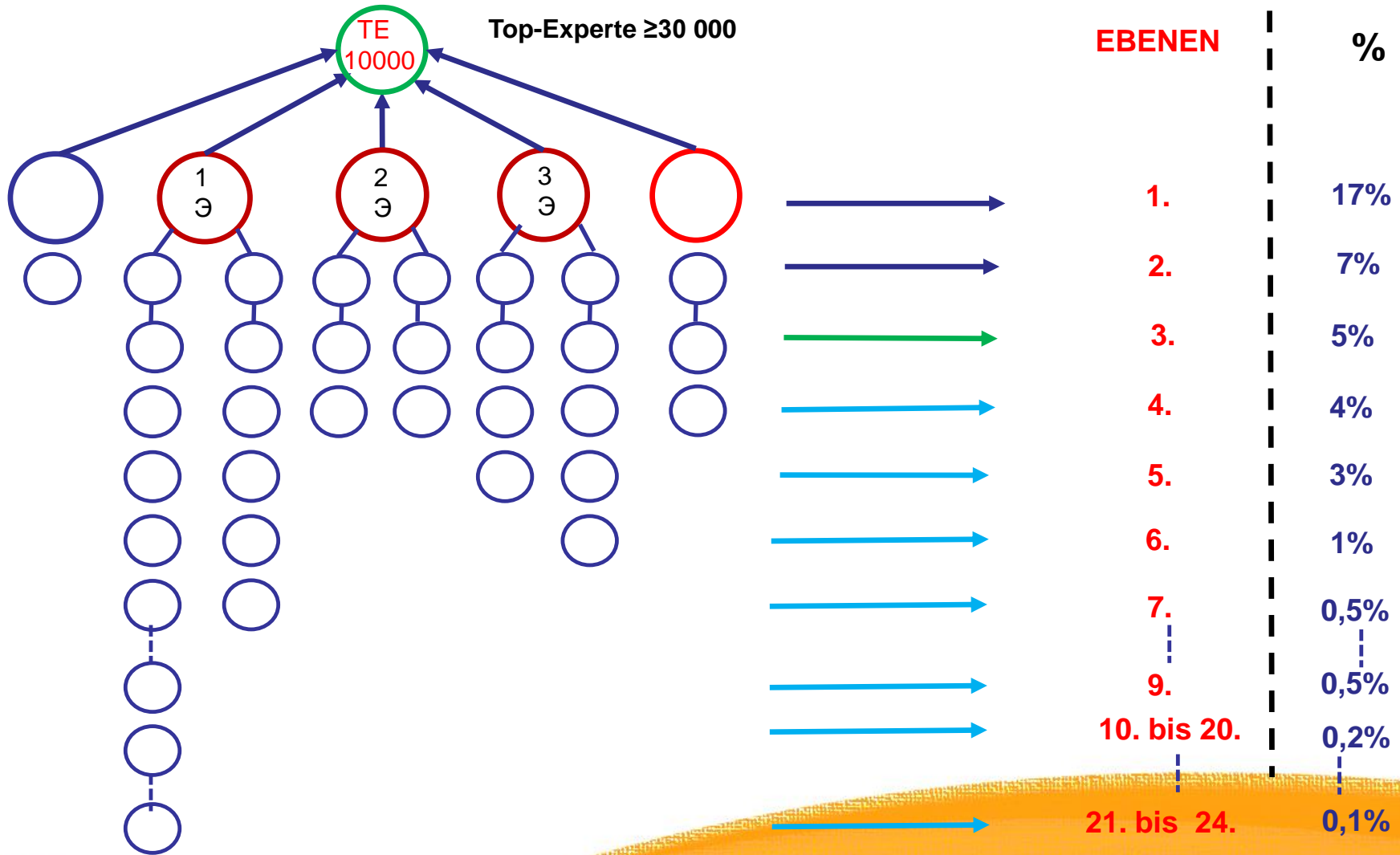


Als Experte gilt ein Partner, der mindestens 5 000 \$ investiert hat, er wird damit zum Experten. In seiner Struktur gibt es drei Meister, zwei davon auf der ersten Ebene. Der dritte Meister mag sich auf einer beliebigen Ebene befinden, aber auf eigenem Zweig.

So beträgt das gesamte Investitionsvolumen der ersten Ebene einschließlich persönlicher Investitionen 10 000 \$.

Die Provision wird zu 100% auf das Bonus-Konto gezahlt, dazu kommen 40% auf das Aktienkonto.

TOP-EXPERTE. DIAGRAMM DER AUSZAHLUNG DER PROVISIONEN GEMÄSS DEN EBENEN



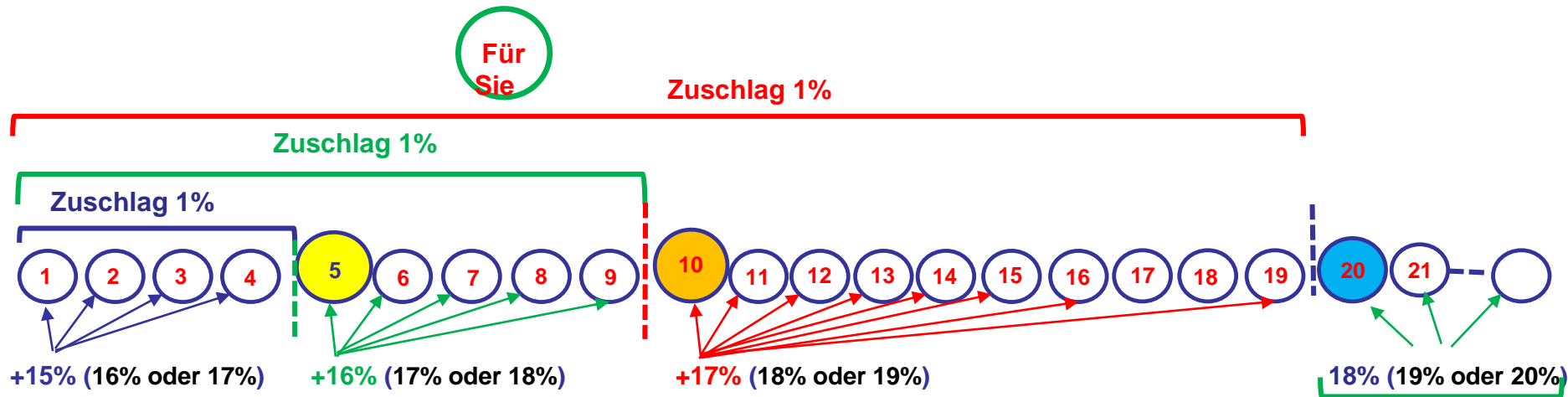
Ein Partner, der persönlich mindestens 10 000 \$ investiert hat, wird damit zum Top-Experten. In seiner Struktur gibt es auf der ersten Ebene drei Experten. Das gesamte Investitionsvolumen der ersten Ebene beträgt einschließlich persönlicher Investitionen 30 000 \$.

Die Provision wird zu 100% auf das Bonus-Konto gezahlt, dazu kommen 50% auf das Aktienkonto.

TABELLE DER AUSZAHLUNG DER PROVISIONEN in unterschiedlichen Ebenen

1	15%	15%	15%	15%	16%	17%
2	4%	5%	7%	7%	7%	7%
3	2%	3%	5%	5%	5%	5%
4	1%	2%	3%	4%	4%	4%
5	0	1%	2%	3%	3%	3%
6	0	0	1%	1%	1%	1%
7	0	0	0	0,5%	0,5%	0,5%
8	0	0	0	0,5%	0,5%	0,5%
9	0	0	0	0,5%	0,5%	0,5%
10	0	0	0	0	0,2%	0,2%
11	0	0	0	0	0,2%	0,2%
12	0	0	0	0	0,2%	0,2%
...	0	0	0	0	0,2%	0,2%
...	0	0	0	0	0,2%	0,2%
19	0	0	0	0	0,2%	0,2%
20	0	0	0	0	0,2%	0,2%
21	0	0	0	0	0	0,1%
22	0	0	0	0	0	0,1%
23	0	0	0	0	0	0,1%
24	0	0	0	0	0	0,1%
уровень	ПАРТНЁР	КОНСУЛЬТАНТ	ЛИДЕР	МАСТЕР	ЭКСПЕРТ	ТОП ЭКСПЕРТ
V личн.		100	200	1000	5000	10000
Объём товарооборота 1-го поколения с учетом личных инвестиций						
V п.п.	любой	300	2000	5000	10000	30000

BONUS. BERECHNUNG DER PROVISIONEN NACH GELEISTETEN ZAHLUNGEN AUF DER 1. EBENE



1. Für jedes Paket rechnet man auf der 1.Ebene 15%. Für jedes 5.Paket rechnet man 16%, und ein weiteres Prozent für die übrigen 4 Pakete.
2. Für das 6. bis 9. Paket rechnet man auf der ersten Ebene 16%. Ab dem 10.Paket rechnet man 17% und dann ein zusätzliches Prozent für die Pakete 1 bis 9.
3. Für das 11. bis 19. Paket rechnet man auf der 1.Ebene 17%. Ab dem 20. Paket rechnet man 18% und zusätzlich 1% für die übrigen 19 Pakete.
4. Für jedes weitere Paket der 1.Ebene rechnet man 18%.

Voraussetzungen für den Bonus:

1. Alle Pakete kauft man **innerhalb eines Monats**.
2. Ein Mensch kann **beliebig viele Pakete** kaufen.
3. Für den Bonus gilt auch der Aktien-Kauf **mit Raten-Zahlung**.
4. Die Pakete können von **unterschiedlichen Partnern** gekauft werden.
5. Die Provision wird zu 100% auf das Bonus-Konto gezahlt. Auf dem Aktienkonto wird die Provision

BONUS. BERECHNUNG DER PROVISIONEN NACH GELEISTETEN ZAHLUNGEN AUF DER 1. EBENE

BEISPIEL: (alle Pakete sind für 50 \$ gekauft)

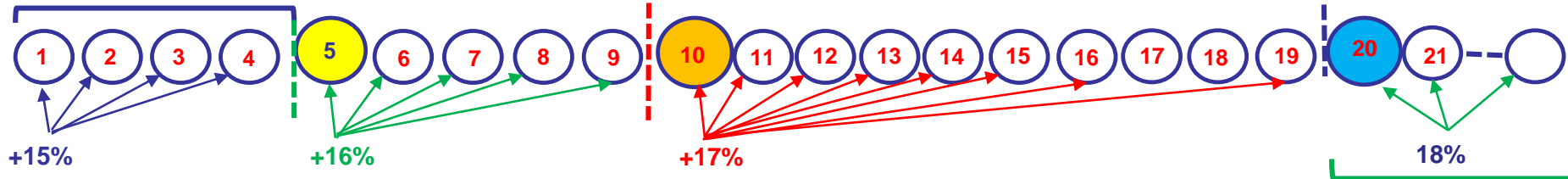


EIN BEISPIEL für einen Partner unterhalb des Ranges des Meisters

Zuschlag 1%

Zuschlag 1%

Zuschlag 1%



1. $50\$ \times 4 = 200 \$$; 15% von $200\$ = \underline{30\$}$; 16% von $50 \$ = \underline{8\$}$. **BONUS** $200\$ \times 1\% = \underline{2\$}$ $\Sigma = 40\$$
2. $50\$ \times 4 = 200 \$$; 16% von $200\$ = \underline{32\$}$; 17% von $50 \$ = \underline{8,5\$}$ **BONUS** $(450\$ \times 1\%) = \underline{4,5\$}$ $\Sigma = 45\$$
3. $50\$ \times 9 = 450 \$$; 17% von $450\$ = \underline{76,5\$}$ 18% von $50 \$ = \underline{9\$}$ **BONUS** $(950\$ \times 1\%) = \underline{9,5\$}$ $\Sigma = 95\$$
4. $50\$ \times 2 = 100\$$ **18% von $100\$ = \underline{18\$}$** . Ab dem 21. Paket rechnet man auf Ihrer Ebene 18% bezogen auf den Gesamtwert der Pakete.
5. Die Gesamtsumme der Bonus-Provisionen für 22 Pakete beträgt **198 \$**. Die sind 18% bezogen auf die Summe der 22 Pakete der 1. Ebene.

Voraussetzungen für den Bonus:

1. Alle Pakete kauft man **innerhalb eines Monats**.
2. Ein Mensch kann **beliebig viele Pakete** kaufen.
3. Für den Bonus gilt auch der Aktien-Kauf **mit Raten-Zahlung**.
4. Die Pakete können von **unterschiedlichen Partnern** gekauft werden.
5. Die Provision wird zu 100% auf das Bonus-Konto gezahlt. Auf dem Aktienkonto wird die Provision gemäß dem Rang gutgeschrieben.

- 1. Mit Ihrer Anmeldung befinden Sie sich im Marketing-Plan der Akkumulierung.*
- 2. Auf der ersten Ebene bekommen Sie Ihren Einstiegsrang.*
- 3. Auszahlungen erfolgen ab 30 Dollar auf Ihrem Bonuskonto.*
- 4. Sie steigern Ihren Rang mit dem Wachstum des Volumens der persönlichen Investitionen und dem des Gesamtvolumens der akquirierten Investitionen auf der ersten Ebene.*
- 5. Ihre aufgebaute Struktur bleibt Ihnen erhalten, Ihre Partner niederer Ränge können Sie nicht überholen!!!*

BESONDERHEITEN IM PARTNERSCHAFTS-PROGRAMM

- 1. 15 Dollar sind die Mindestsumme eigener Investitionen für ständiges Wachstum der Einnahmen.*
- 2. Der Rang bedarf keiner weiteren Bestätigung.*
- 3. Hohe Auszahlungen sind möglich - bis 20 % der persönlich veranlassten Investitionen und von 0,1 % bis 7 % der Investitionen Ihrer Struktur in Abhängigkeit Ihres Rangs.*
- 4. Auszahlungen der Gratifikation erfolgen bis zur 24.Ebene.*
- 5. Es gibt keine Begrenzung der Zahl Ihrer Partner, die Sie einbeziehen. Es gibt keine Breiten-Begrenzung Ihrer 1.Ebene.*
- 6. Ein Bonus wird bezahlt in Geld-Äquivalent gleichzeitig auf Ihr Bonus- und Aktien-Konto.*